



MISIR ÜLKE RAPORU



Egypt 



Genel Bilgiler

Resmi adı: Mısır Arap Cumhuriyeti

Başkent: Kahire (Yeni Kahire idari başkent olarak geliyor)

Nüfus: ~110 milyon (Afrika'nın en kalabalık üçüncü ülkesi)(IMF)

Resmi dil: Arapça (Mısır Arapçası günlük kullanımda yaygın)

Din: Çoğunluk Müslüman (%90+), Hristiyan Kıpti azınlık mevcut

Para birimi: Mısır Poundu (EGP)

Yönetim biçimi: Üniter cumhuriyet, yarı başkanlık sistemi; Devlet Başkanı Abdülfettah es-Sis

Coğrafi Konum

Mısır, Afrika'nın kuzeydoğusunda yer alan ve Sina Yarımadası ile Asya kıtasına uzanan stratejik bir ülke olup kuzeyde Akdeniz, doğuda İsrail ve Gazze Şeridi ile Kızıldeniz, güneyde Sudan ve batıda Libya ile çevrilidir; 1 milyon km²'yi aşan yüzölçümüyle bölgenin en büyük ülkelerinden biridir. Başkenti Kahire olan Mısır, Nil Nehri sayesinde tarım ve yerleşim açısından hayat bulurken, Süveyş Kanalı ile dünya ticaretinin en kritik deniz yollarından birine ev sahipliği yapar. Bu coğrafi konum Mısır'ı Avrupa, Afrika ve Asya arasında doğal bir köprü haline getirerek hem lojistik hem de ekonomik açıdan küresel ölçekte stratejik önem kazandırmaktadır.



Süveyş Kanalı ve Lojistik

2023'ün ilk çeyreğinde Süveyş Kanalı gelirleri 2,3 milyar USD'ye ulaşmış, gemi trafiğinde %20 artış kaydedilmiştir. Küresel deniz ticareti 2023 yılında %2,4 büyüyerek 12,292 milyar ton hacme ulaşmıştır; Süveyş Kanalı bu büyümede kritik rol oynamaktadır. Mısır, Süveyş Kanalı genişletme projesini tamamlamış ve transit sürelerini kısaltarak ticaret kapasitesini artırmıştır.



Siyasi ve İdari Yapı

Mısır'ın siyasi ve idari yapısı başkanlık sistemi esasına dayanmaktadır. Devlet başkanı doğrudan halk tarafından seçilmekte ve görev süresi 6 yıldır. Yasama yetkisi parlamento aittir; parlamento Temsilciler Meclisi (596 üye) ve Senato (300 üye) olmak üzere iki kanattan oluşur ve üyelerin görev süresi 4 yıldır. Devlet başkanı, parlamentodan geçen kanunları 30 gün içinde veto edebilme hakkına sahiptir; veto edilmeyen veya veto edilmesine rağmen yeniden üçte iki çoğunlukla kabul edilen teklifler yasalaşır. Yürütme organında başbakan, devlet başkanı tarafından atanır ve hükümetin icra gücü bu şekilde şekillenir. Bu yapı, Mısır'da yasama, yürütme ve denetim mekanizmalarının birbirini dengeleyen bir sistem içinde işlemesini sağlamaktadır.

Nüfus ve İstihdam

Mısır'ın nüfus ve istihdam yapısı genç ve dinamik bir demografik görünüm sergilemektedir. 2024 yılı itibarıyla nüfus artış hızı %1,7 düzeyinde olup ortalama yaşam süresi 72 yıldır. Nüfusun %63'ü 15-64 yaş aralığında, yani çalışma çağında bulunurken, %32'si 0-14 yaş grubundadır; bu durum genç nüfusun ağırlığını göstermektedir. Şehirleşme oranı %43 seviyesindedir ve nüfusun %96'sı Nil Deltası ile Nil Nehri arasındaki dar 20 km'lik alanda yoğunlaşmıştır. Eğitim açısından genç nüfusun (15-24 yaş) okuryazarlık oranı %92 iken, toplam yetişkin nüfusta bu oran %75'tir. Bu tablo, Mısır'ın hem genç işgücü potansiyelini hem de bölgesel yoğunlaşmaya bağlı ekonomik ve sosyal zorluklarını ortaya koymaktadır.

Doğal Kaynaklar ve Çevre

Mısır'ın doğal kaynaklar ve çevre yapısı enerji ve su kaynakları açısından dikkat çekici bir tablo ortaya koymaktadır. 2021 yılı itibarıyla ülke 3 milyar varil kanıtlanmış ham petrol rezervi ile 89 ülke arasında 26. sırada yer almakta, 2022 yılında ise günlük 667 bin varil üretimle dünya üretiminin %1'ini karşılayarak 117 ülke arasında 27. sırada bulunmaktadır. Doğalgaz açısından Mısır, 2021'de 63 trilyon feet³ kanıtlanmış rezerviyle 92 ülke arasında %1 pay ile 17. sırada, 2 trilyon feet³'lük üretimiyle ise 97 ülke arasında %2 pay ile 13. sırada yer almaktadır. Enerji kaynakları bakımından güçlü bir konuma sahip olan ülke, su kaynakları açısından ise ciddi bir kırılganlık yaşamaktadır. 2011-2021 döneminde kişi başına düşen yenilenebilir temiz su miktarında %18 azalma ile dünyada en yüksek düşüş yaşayan ikinci ülke olan Mısır, 2021'de kişi başına yalnızca 9 m³ temiz suya sahip olmuştur. Bu durum, enerji açısından avantajlı bir ülke olan Mısır'ın çevresel sürdürülebilirlik ve su yönetimi konusunda ciddi risklerle karşı karşıya olduğunu göstermektedir.

Genel Ekonomik Durum

Temel Ekonomik Göstergeler

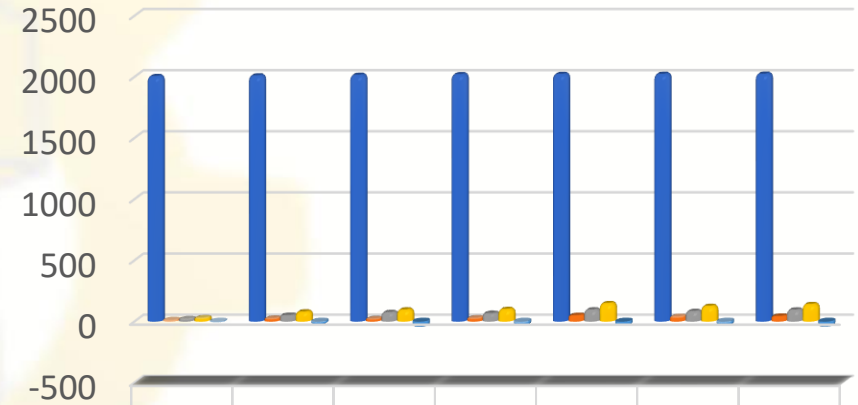
Tablo, Mısır ekonomisinin kısa vadede dalgalı, orta vadede ise toparlanma eğiliminde olduğunu göstermektedir. 2024 yılında büyüme ve GSYİH’de sınırlı bir zayıflama yaşanırken, 2025 sonrası dönemde büyümenin %4–5 bandına yükselmesi ve ekonomik hacmin artması beklenmektedir. Enflasyonun yüksek seviyelerden kademeli olarak tek haneye gerilemesi ve kamu borcunun GSYİH’ye oranının düşüş trendine girmesi makroekonomik istikrar açısından olumlu bir görünüm sunarken, cari açığın devam etmesi dış denge kırılganlığının sürdüğüne işaret etmektedir.

| Yıl | GSYİH (Cari Fiyatlarla, milyar \$) | Büyüme (%) | Kişi Başına Gelir (\$) | Enflasyon (%) | Cari Denge (% GSYİH) | İşsizlik (%) | Borç/GS YİH (%) |
|-------|------------------------------------|------------|------------------------|---------------|----------------------|--------------|-----------------|
| 2023 | 393,83 | 3,8 | 3.744 | 24,4 | -1,2 | 7,2 | 95,9 |
| 2024 | 383,11 | 2,4 | 3.570 | 33,3 | -5,4 | 7,4 | 90,9 |
| 2025* | 349,26 | 4,3 | 3.191 | 20,4 | -5,1 | 7,4 | 87 |
| 2026* | 399,51 | 4,5 | 3.579 | 11,8 | -4,3 | 7,3 | 85 |
| 2027* | 438,71 | 4,7 | 3.853 | 9,6 | -4,3 | 7,1 | 82,4 |
| 2028* | 485,26 | 4,9 | 4.178 | 6,7 | -4,2 | 6,8 | 79,5 |
| 2029* | 535,99 | 5,1 | 4.524 | 5,5 | -3,9 | 6,8 | 76,3 |
| 2030* | 589,85 | 5,3 | 4.834 | 5,3 | -3,8 | 7,7 | 72,5 |

Ülkeni Dış Ticareti

Mısır'ın Dış Ticaret Göstergeleri

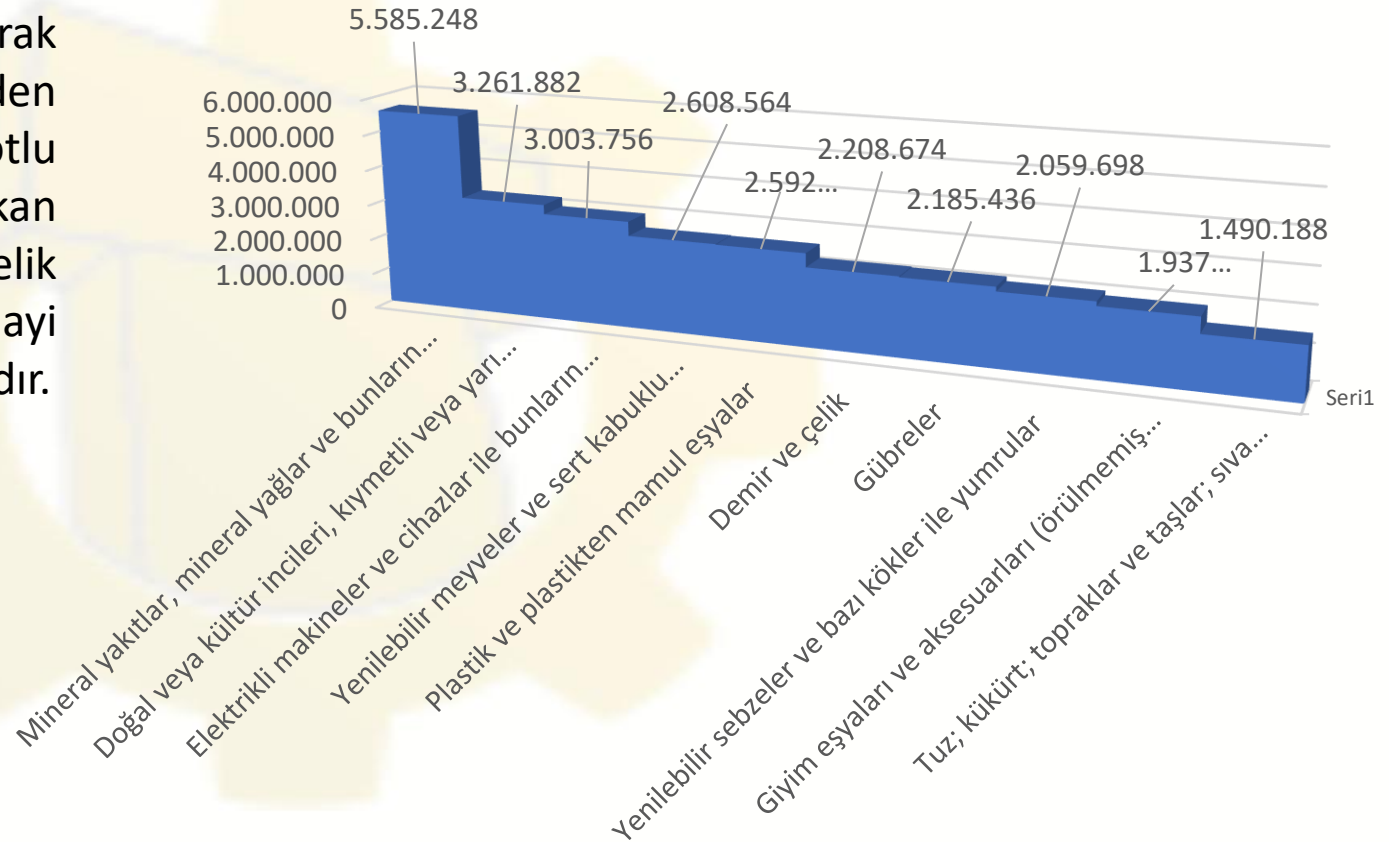
Tablo, Mısır'ın dış ticaret hacminin yıllar içinde arttığını ancak dış ticaret açığının kalıcı olduğunu göstermektedir. İhracat artışına rağmen ithalatın daha yüksek seviyelerde seyretmesi, dış ticaret dengesinin sürekli açık vermesine ve ülkenin dış finansman ihtiyacının devam etmesine yol açmaktadır.



| | 1 | 2 | 3 | 4 | 5 | 6 | 7 |
|-----------------------------------|------|------|------|------|------|------|------|
| ■ Yıl | 2005 | 2010 | 2015 | 2020 | 2022 | 2023 | 2024 |
| ■ İhracat (\$ milyar) | 11 | 26 | 22 | 29 | 52 | 42 | 45 |
| ■ İthalat (\$ milyar) | 20 | 53 | 74 | 70 | 96 | 83 | 95 |
| ■ Dış Ticaret Hacmi (\$ milyar) | 30 | 79 | 96 | 100 | 148 | 125 | 140 |
| ■ Dış Ticaret Dengesi (\$ milyar) | -9 | -27 | -52 | -41 | -44 | -41 | -50 |

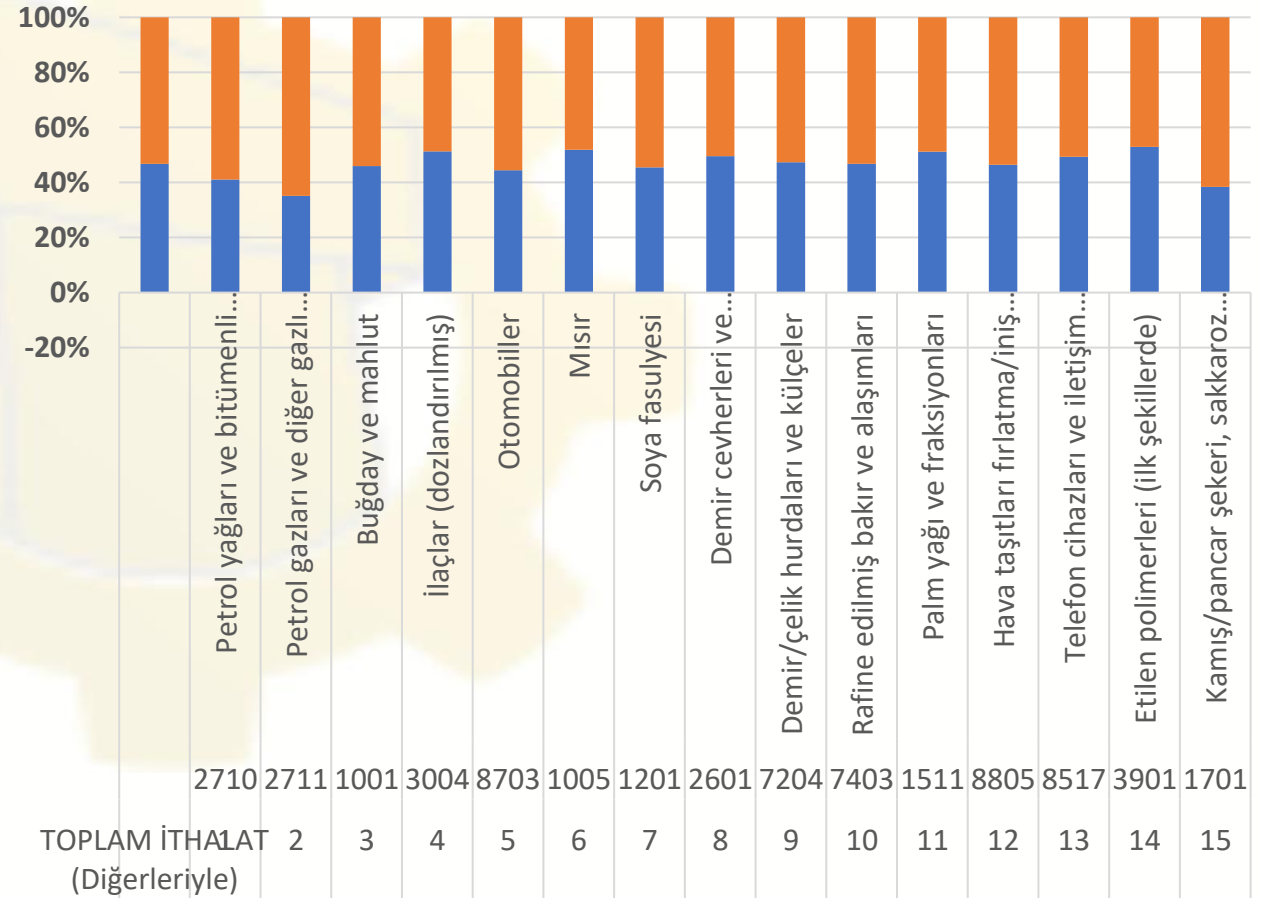
Mısır'ın İhracatında Başlıca Ürünler (Bin dolar \$)

Tablo, Mısır ihracatının ağırlıklı olarak kimya, tarım ve sanayi ürünlerinden oluştuğunu göstermektedir. Azotlu gübreler ve turunçgiller öne çıkan ürünler olurken, çimento, demir-çelik ve hazır giyim kalemleri sanayi ihracatında önemli bir yer tutmaktadır.



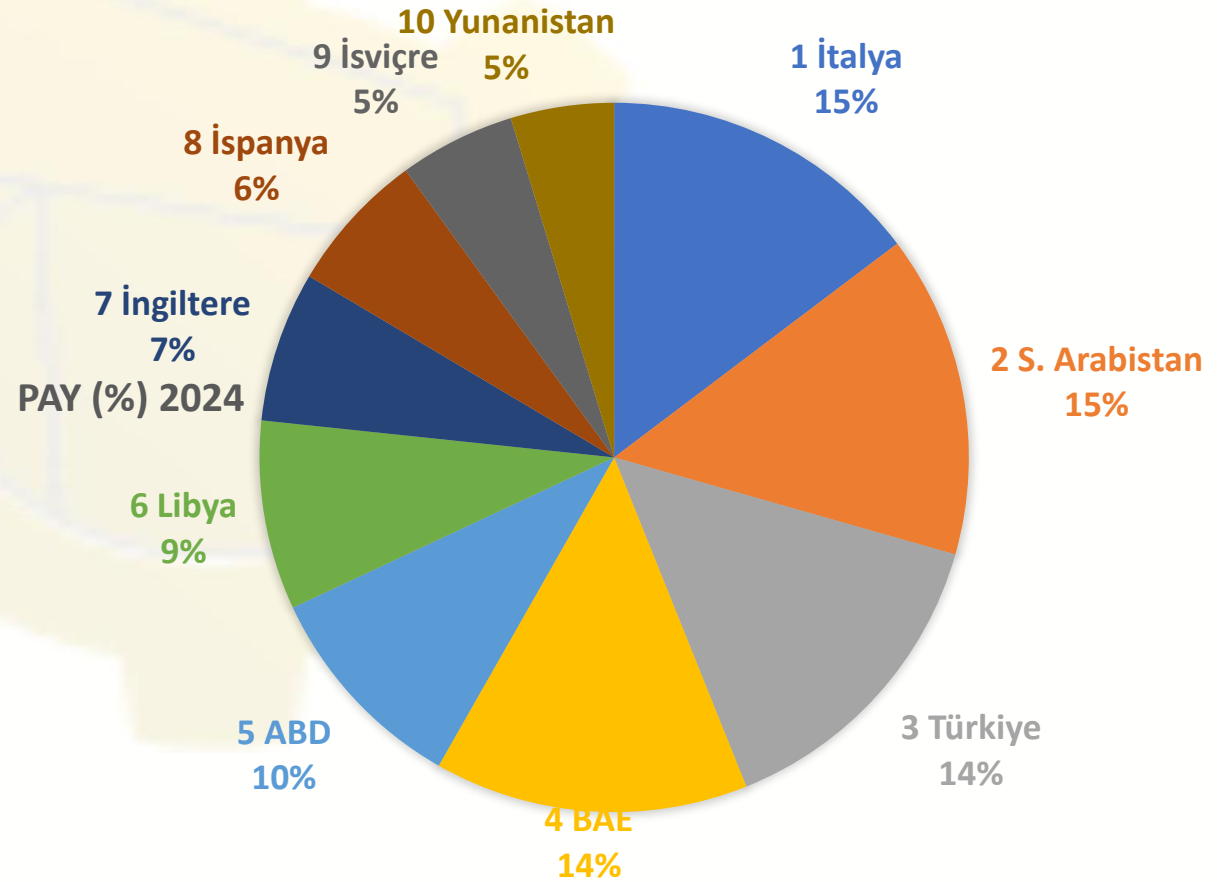
Mısır'ın İthalatında Başlıca Ürünler (Bin dolar \$)

Tablo, Mısır'ın ithalatının ağırlıklı olarak enerji, gıda ve sanayi ara mallarından oluştuğunu göstermektedir. Petrol ve enerji ürünleri ile hububat gibi temel gıda maddeleri ithalatta öne çıkarken, makine, elektrikli ekipmanlar ve kimyasal ürünler sanayi üretiminin dışa bağımlılığını yansıtmaktadır. Bu yapı, Mısır ekonomisinde üretim ve tüketim ihtiyaçlarının önemli ölçüde ithalat yoluyla karşılandığını ortaya koymaktadır.



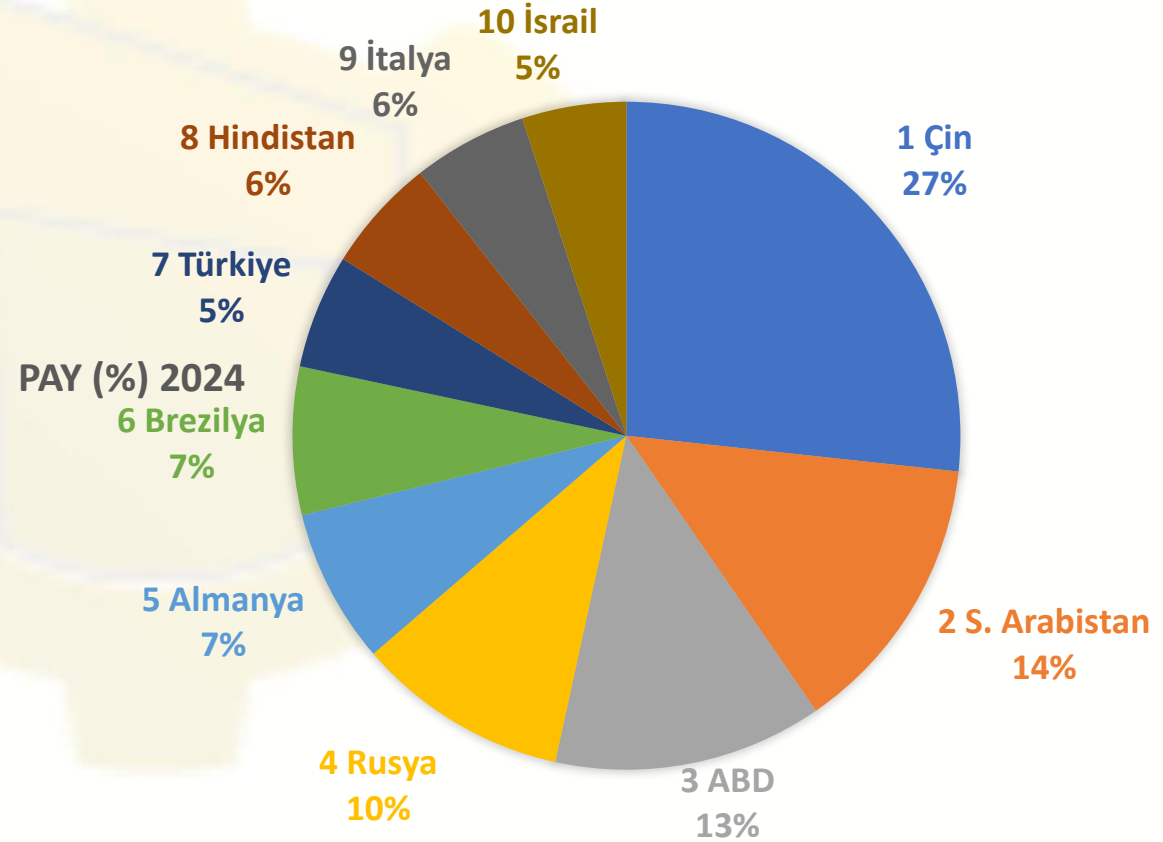
Mısır'ın Ünelere Göre İhracatı (Bin Dolar \$)

Mısır'ın 2024 ihracat yapısı, Avrupa ve Orta Doğu pazarları arasında stratejik bir denge kurarak çok merkezli bir büyüme modeli sergilemektedir. Pazar paylarının birbirine yakın olması, ülkenin dış ticarete tek bir bölgeye bağımlı kalmadığını ve bölgesel ticaret ağlarını başarıyla çeşitlendirdiğini kanıtlamaktadır.



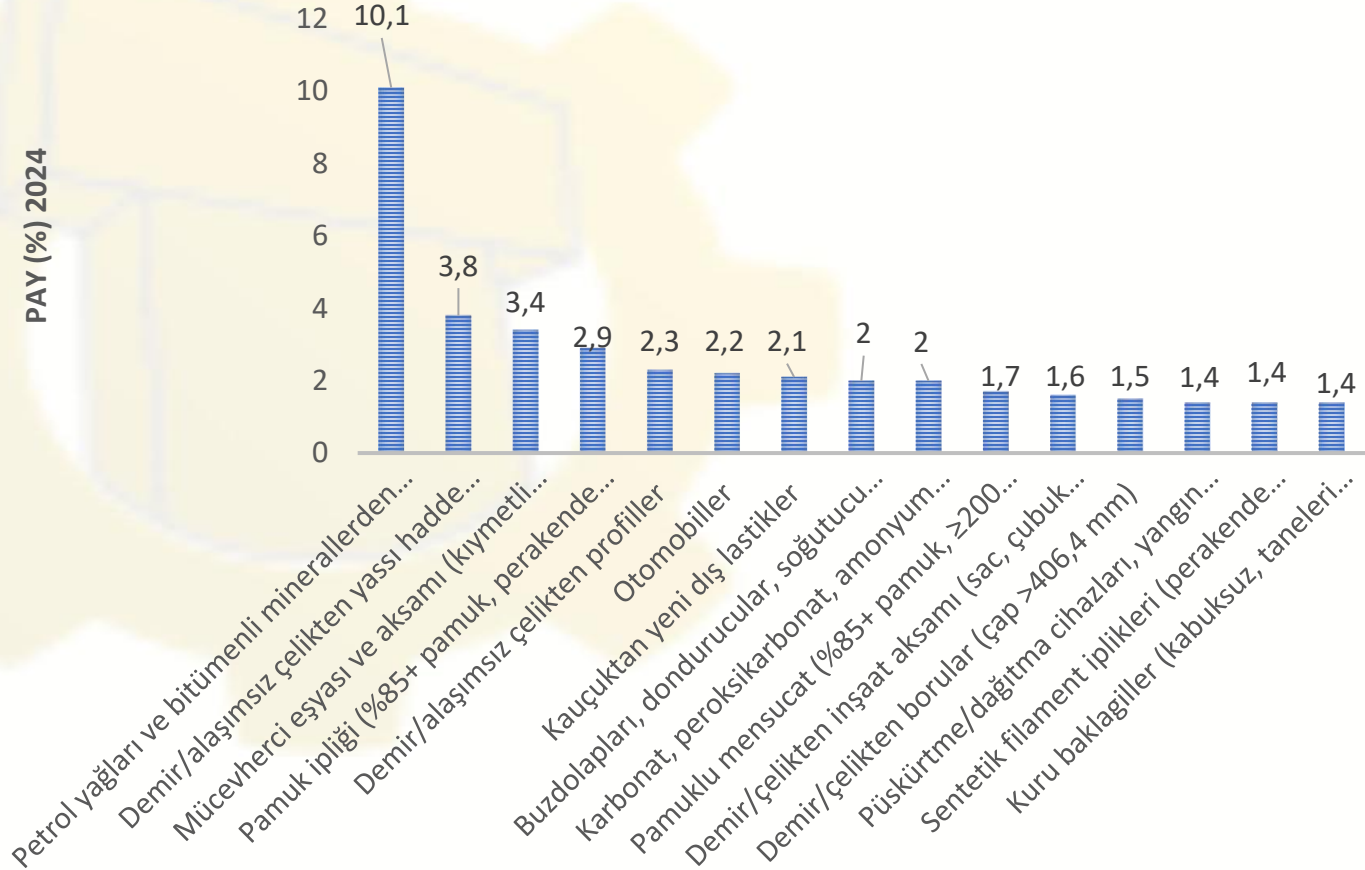
Mısır'ın Ükelere Göre İthalatı (Bin Dolar \$)

Mısır'ın 2024 ithalat yapısı, Çin merkezli bir tedarik bağımlılığı ile küresel aktörler arasında şekillenen stratejik bir alım ağını yansıtmaktadır. İhracat pazarlarına kıyasla daha yoğun bir yoğunlaşma sergileyen bu tablo, ülkenin sanayi ve tüketim ihtiyaçlarında Doğu ile Batı arasında köprü kuran, ancak Asya eksenli ağırlığını koruyan bir ithalat profili çizmektedir.



Türkiye'nin Mısır'a İhracatındaki Başlıca Ürünler (Bin dolar \$)

Türkiye'nin Mısır'a yönelik ihracat yapısı, enerji ve ağır sanayi odaklı bir temele dayanırken, geniş bir sektörel yelpazede çeşitlilik göstermektedir. Petrol türevleri ve demir-çelik ürünlerinin stratejik ağırlıkta olduğu bu tablo, Türkiye'nin Mısır pazarında hem temel endüstriyel hammadde tedarikçisi hem de dayanıklı tüketim malları üreticisi olarak kritik ve rekabetçi bir rol üstlendiğini kanıtlamaktadır.



Yatırım Ortamı ve Serbest Bölgeler

Mısır Yatırım ve Serbest Bölgeler Genel Otoritesi (GAFI) aracılığıyla serbest bölgelerde faaliyet gösteren firmalara gümrük vergisi ve KDV muafiyeti, ithal edilen makine ve hammaddelerde kolaylıklar ve hızlandırılmış ihracat prosedürleri sağlanmaktadır. 2023–2024 döneminde Mısır yaklaşık 40 milyar USD doğrudan yabancı yatırım çekmiş, Türk şirketlerinin yatırımları 3,5 milyar USD'yi aşmıştır. Yeni vergi indirimleriyle yabancı yatırımcıya daha cazip bir ortam sunulmaktadır.



Türk Tekstilcilerin Mısır'a Yatırım Göçü: Nedenler ve Türkiye İçin Önlemler

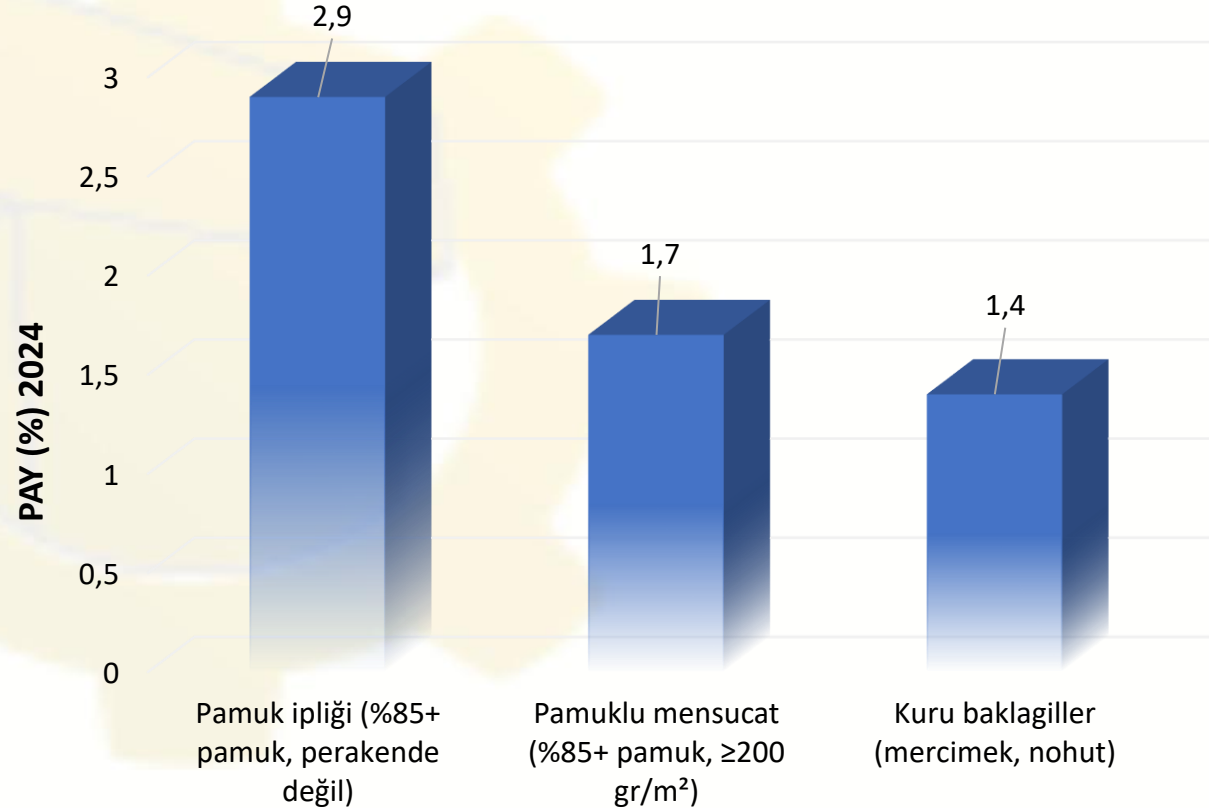
- **Göçün Temel Nedenleri**
- **Yüksek enflasyon ve döviz kuru baskısı:** Türkiye'de girdi maliyetleri hızla artarken, Mısır'da enerji ve işçilik daha ucuz.
- **Enerji maliyetleri:** Mısır'da elektrik ve doğalgaz sübvansiyonları, Türkiye'ye kıyasla üretim avantajı sağlıyor.
- **Vergi ve teşvik farkı:** Mısır, serbest bölgelerde vergi muafiyetleri ve ihracat kolaylıkları sunuyor.
- **İşçilik maliyetleri:** Mısır'da tekstil işçisi maliyeti Türkiye'nin yaklaşık yarısı seviyesinde.
- **Pazar erişimi:** Mısır, Afrika ve Arap Serbest Ticaret Bölgesi üzerinden daha geniş pazarlara erişim sağlıyor.

Alınması Gereken Önlemler

| Önlem Alanı | Türkiye’de Yapılması Gerekenler | Beklenen Etki |
|---------------------------|---|---|
| Enerji Maliyetleri | Tekstil sektörüne özel elektrik/doğalgaz sübvansiyonu | Üretim maliyetlerinde %15–20 düşüş |
| Finansal Teşvikler | KDV iadesi hızlandırma, yatırım kredilerinde düşük faiz | Nakit akışını rahatlatır, yatırım cazibesini artırır |
| İşgücü Politikaları | SGK prim desteği, bölgesel istihdam teşvikleri | İşçilik maliyetlerinde %10–15 avantaj |
| Markalaşma ve Katma Değer | Moda ve hazır giyim markalarına ihracat teşviki | Hammadde yerine yüksek katma değerli ürün ihracatı |
| Lojistik ve Gümrük | İhracatçıya liman ve gümrük kolaylıkları | Süre ve maliyet avantajı, rekabet gücü artışı |
| Ar-Ge ve Dijitalleşme | Akıllı tekstil, e-ticaret ve tasarım destekleri | Küresel rekabette farklılaşma, yüksek fiyatlı ürünler |
| Uluslararası STA’lar | Afrika ve Orta Doğu pazarlarına STA genişletme | Mısır’ın sağladığı pazar avantajını dengeleme |

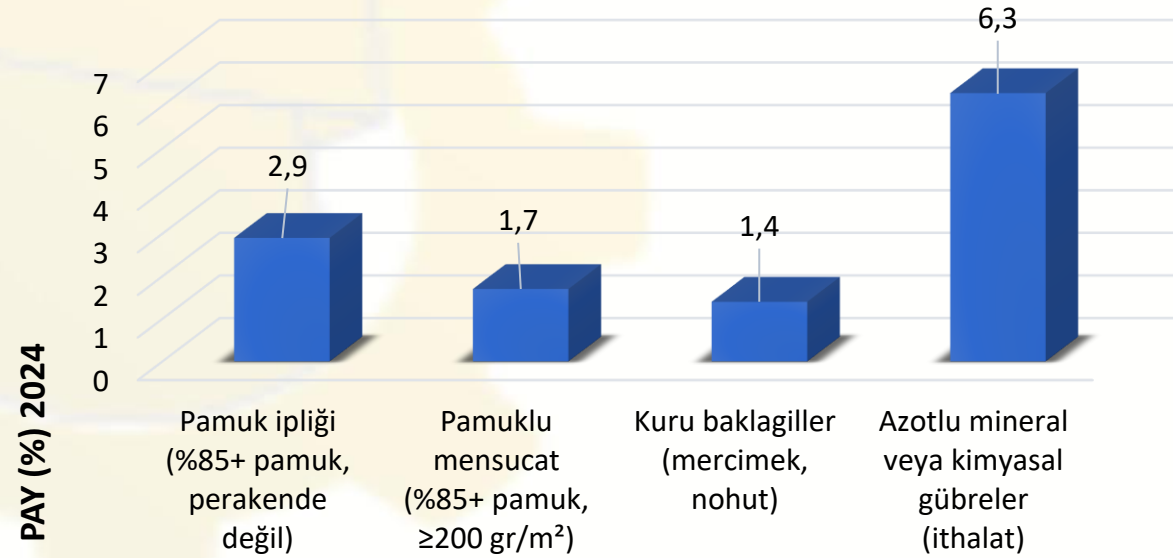
Şanlıurfa'nın Mısır'a İhracatındaki Başlıca Ürünler (Bin dolar \$)

Şanlıurfa'nın Mısır'a yönelik ihracat portföyü, şehrin tarımsal üretim gücünü yansıtan tekstil hammaddeleri ve temel gıda ürünleri üzerine yoğunlaşmıştır. Pamuk odaklı sanayi ürünleri ile kuru baklagillerin domine ettiği bu yapı, yerel üretimin Mısır'ın endüstriyel ve tüketim ihtiyaçlarıyla stratejik bir uyum içinde olduğunu göstermektedir.



Şanlıurfa'nın Mısır'dan İthalatındaki Başlıca Ürünler (Bin dolar \$)

Şanlıurfa'nın Mısır'dan yaptığı ithalat, büyük oranda yerel tarımı destekleyen kimyasal gübre ve yardımcı tekstil girdilerine odaklanmıştır. Gübre kalemindeki belirgin yoğunlaşma, Mısır'ın bölge tarımı için kritik bir tedarikçi olduğunu gösterirken; alımların üretim odaklı hammadde ve ara mallarda toplanması, iki bölge arasında stratejik ve sektörel bir bağımlılık olduğunu kanıtlamaktadır.



Şanlıurfa – Mısır Ticareti SWOT Analizi

Güçlü Yönler (Strengths)

- Şanlıurfa, tarımsal üretim kapasitesi açısından Türkiye'nin önde gelen illerinden biri olup özellikle hububat, bakliyat, pamuk ve tarıma dayalı hammaddelerde güçlü bir arz yapısına sahiptir. Mısır ise geniş nüfusu ve güçlü gıda işleme sanayisiyle sürekli ve yüksek hacimli ithalat talebi olan bir pazardır. Şanlıurfa'nın tarım ağırlıklı üretim yapısı, Mısır'ın gıda ve hammadde ihtiyacıyla örtüşmekte; bu durum iki taraf arasında tamamlayıcı bir ticaret yapısı oluşturmaktadır. Ayrıca Mısır'ın Akdeniz'deki liman altyapısı, Şanlıurfa kaynaklı ürünlerin Türkiye üzerinden Mısır pazarına denizyolu ile erişimini kolaylaştırmaktadır.

Zayıf Yönler (Weaknesses)

Şanlıurfa'nın dış ticaret kapasitesi büyük ölçüde Türkiye genel ihracatçı firmaları üzerinden gerçekleşmekte olup, il bazında doğrudan Mısır ile kurulan ticari ilişkiler sınırlıdır. İlde ihracata yönelik markalaşma, paketleme ve işlenmiş ürün kapasitesinin yeterince gelişmemiş olması, Mısır gibi büyük ve rekabetçi pazarlarda Şanlıurfa menşeli ürünlerin görünürlüğünü azaltmaktadır. Ayrıca firmaların Mısır pazarına özgü mevzuat, kalite standartları ve ticari ağlar konusunda sınırlı bilgiye sahip olması, sürdürülebilir ticaret ilişkilerinin kurulmasını zorlaştırmaktadır.

Tehditler (Threats)

Mısır pazarında tarım ürünleri ticareti oldukça rekabetçidir ve Rusya, Ukrayna, Brezilya gibi güçlü tedarikçi ülkelerle yoğun bir fiyat rekabeti söz konusudur. Bu durum, maliyet avantajı sınırlı olan Şanlıurfa üreticileri için pazara girişte baskı oluşturmaktadır. Ayrıca döviz kurlarındaki dalgalanmalar, lojistik maliyetler ve bölgesel jeopolitik riskler ticaret sürekliliğini olumsuz etkileyebilmektedir. Mısır'ın dönemsel olarak uyguladığı ithalat kısıtlamaları ve korumacı tarım politikaları da Şanlıurfa kaynaklı ürünlerin pazara erişimini zorlaştırabilecek unsurlar arasında yer almaktadır.

Sektörel Riskler ve Türkiye İçin Politika Önerileri

- - **Kısa vadeli teşvikler** kalıcı çözüm sağlamaz; yapısal reformlar şart.
- - **Enerji sübvansiyonları** bütçe yükü yaratabilir, bu nedenle sektörel odaklı uygulanmalı.
- - **İşgücü teşvikleri** kayıt dışı istihdamı azaltacak şekilde tasarlanmalı.
- - **Markalaşma eksikliği** devam ederse, Türkiye sadece fason üretici konumunda kalır.

Stratejik Öneri

- Türkiye'nin tekstil sektörünü Mısır'a kaptırmamak için **“Üretim + Marka + Pazar”** üçlü stratejisi uygulanmalı:
- - **Üretim maliyetlerini düşürmek** (enerji, işçilik, finansman).
- - **Markalaşma ve tasarım destekleriyle katma değerli ürünlere geçmek.**
- - **Afrika ve Orta Doğu pazarlarına STA ve lojistik avantajlarla erişim sağlamak.**
- Bu adımlar, hem mevcut fabrikaların göçünü yavaşlatır hem de yeni yatırımların Türkiye'de kalmasını sağlar.

Genel Deęerlendirme

Şanlıurfa ile Mısır arasındaki ticari ilişki, mevcut durumda sınırlı olmakla birlikte tarım ve tarıma dayalı sanayi ekseninde yüksek potansiyel taşımaktadır. Üretim gücü ile talep yapısının uyumlu olması önemli bir avantaj sağlarken; kurumsallaşma, doğrudan ihracat ve pazar bilgisi eksikliği temel zayıf alanlar olarak öne çıkmaktadır. Doğru stratejilerle Şanlıurfa, Mısır pazarında kalıcı ve sürdürülebilir bir ticaret ortağı haline gelebilir.

Fırsatlar (Opportunities)

Mısır'ın artan nüfusu ve gıda güvenliğine yönelik ithalat ihtiyacı, Şanlıurfa'nın tarımsal ürünleri için önemli bir pazar potansiyeli sunmaktadır. Özellikle bakliyat, hububat, bitkisel yağ hammaddeleri ve yarı işlenmiş tarım ürünlerinde Mısır pazarı büyüme fırsatları barındırmaktadır. Şanlıurfa'da tarıma dayalı sanayinin gelişmesiyle birlikte, sadece hammadde değil katma değerli ürün ihracatı da mümkün hale gelebilir. Ayrıca Orta Doğu ve Kuzey Afrika pazarlarına açılmak isteyen Şanlıurfa firmaları için Mısır, stratejik bir ticaret ve dağıtım merkezi işlevi görebilir

Şanlıurfa – Mısır Ticaretinde Ürün Bazlı Yetkili Gümrükler

| Ürün Grubu / GTIP Kodu | Şanlıurfa'dan Mısır'a İhracat | Yetkili Gümrükler (Türkiye) |
|--|-------------------------------|---|
| Pamuk ipliği (%85+ pamuk) (GTIP 5205) | ✓ | Gaziantep Gümrüğü, İstanbul Ambarlı, İzmir Alsancak – Tekstil ve iplik ihtisas gümrükleri |
| Pamuklu mensucat (%85+ pamuk) (GTIP 5209) | ✓ | Gaziantep, Bursa, İstanbul Ambarlı – Tekstil ve konfeksiyon ihtisas gümrükleri |
| Kuru baklagiller (mercimek, nohut) (GTIP 0713) | ✓ | Mersin Gümrüğü, İzmir Alsancak, İstanbul Ambarlı – Bitki ve bitkisel ürünler ihtisas gümrükleri |
| Azotlu mineral/kimyasal gübreler (GTIP 3102) | ← İthalat | Mersin Gümrüğü, Kocaeli Körfez, İzmir Aliğa – Kimyasallar ve gübre ihtisas gümrükleri |

Pasaport ve Vize İşlemleri

- Mısır'a seyahat edecek Türk vatandaşları için pasaport ve vize işlemleri pasaport türüne göre farklılık göstermektedir. Diplomatik, hizmet ve hususi pasaport sahipleri 90 güne kadar vizeden muaf tutulurken, umumi (bordo) pasaport sahiplerinin vize alması zorunludur. Umumi pasaport sahipleri için e-vize başvurusu yapılabileceği gibi, belirli koşullarda kapıda vize alma imkânı da vardır. Özellikle 20 yaş altı ve 45 yaş üstü yolculara kapıda 1 aylık giriş vizesi verilebilmekte, ayrıca Şarm El Şeyh ve Güney Sina bölgesine yönelik turistik seyahatlerde 15 günlük özel vize uygulaması bulunmaktadır. Vize başvurularında pasaportun en az 6 ay geçerli olması, başvuru formu, biyometrik fotoğraf,
- uçak bileti ve otel rezervasyonu gibi belgelerin eksiksiz sunulması gerekmektedir. Ticari vizelerde ise davet mektubu veya fuar katılım belgesi gibi ek evraklar talep edilmektedir. Vize ücretleri ortalama 25–40 USD arasında değişmekte olup, başvurular genellikle 5–7 iş günü içinde sonuçlanmaktadır. Kapıda vize ise anında verilmektedir. Bu nedenle seyahat planlamasında pasaport türü, seyahat amacı ve gidilecek bölge dikkate alınarak uygun vize türünün seçilmesi büyük önem taşımaktadır.

Resmi Tatiller ve Çalışma Saatleri

Mısır'da çalışma saatleri kamu kurumları ve özel sektör arasında farklılık göstermektedir. Kamu kurumları genellikle sabah 08:00'de açılır ve 15:00 civarında kapanır. Bankalar ise çoğunlukla 09:00–14:00 arasında hizmet verir. Özel sektör işletmeleri daha esnek bir düzenle çalışır ve genellikle 09:00–17:00 saatleri arasında faaliyet gösterir. Ramazan ayında hem kamu hem özel sektörde çalışma saatleri kısaltılarak öğleden sonra erken kapanış yapılır. Mısır'da hafta sonu resmi tatil günleri Cuma ve Cumartesi'dir; Pazar günü ise normal iş günü kabul edilir. Bu nedenle iş görüşmeleri ve resmi işlemler planlanırken bu saatler dikkate alınmalıdır.

Resmi Tatiller ve Çalışma Saatleri

| Tarih | Tatil Adı | Açıklama |
|--------------------|-----------------------------------|--|
| 1 Oca | Yeni Yıl | Yılbaşı kutlamaları |
| 7 Oca | Kıpti Noeli | Kıpti Ortodoks Kilisesi'nin Noel günü |
| 25 Oca | Tahrir Devrimi ve Polis Günü | 2011 devrimi ve polis teşkilatı anması |
| Nisan (değişken) | Ramazan Bayramı | İslami dini bayram, her yıl farklı tarihte |
| Nisan (değişken) | Kıpti Paskalyası & Sham El Nessim | Bahar festivali ve dini kutlama |
| 25 Nis | Sina'nın Kurtuluşu | 1982'de İsrail'den Sina'nın geri alınması |
| 1 May | İşçi Bayramı | Emek ve dayanışma günü |
| Haziran (değişken) | Kurban Bayramı | İslami dini bayram, her yıl farklı tarihte |
| 19 Tem | Hicri Yılbaşı | İslami takvime göre yeni yıl |
| 6 Eki | Silahlı Kuvvetler Günü | 1973 Arap-İsrail Savaşı anması |
| 31 Ara | Yılbaşı Tatili | Yıl sonu kutlamaları |

• Yerel Saat ve Uluslararası Telefon Kodu

- Mısır'ın yerel saati Doğu Avrupa Saati (GMT+2) dilimindedir. Türkiye ile arasındaki fark genellikle -1 saattir; yani Türkiye'de saat 13:00 iken Mısır'da 12:00 olur. Ancak yaz/kış saati uygulamaları dönemsel olarak farklılık gösterebilir, bu nedenle seyahat öncesinde güncel saat farkını kontrol etmek faydalıdır.
- Mısır'ın uluslararası telefon kodu ise **+20**'dir. Yurt dışından Mısır'a arama yaparken önce bu kod, ardından şehir kodu ve telefon numarası çevrilmelidir.

Türkiye Cumhuriyeti Kahire Büyükelçiliği

- **Adres:** 10 El Aziz Othman Street, Zamalek, Kahire – Mısır (Bazı kaynaklarda 25 El-Falaki Street, Bab El-Louk, Kahire olarak da geçmektedir.)
- **Telefon:** +20 2 279 784 00
- **Faks:** +20 2 279 581 10
- **E-posta:** embassy.cairo@mfa.gov.tr
- **Web sitesi:** kahire-be.mfa.gov.tr
- **Çalışma Saatleri (Konsolosluk):**
 - Sabah: 09:00 – 12:00
 - Öğleden sonra: 13:00 – 16:00

Kaynakça

- - Trademap
- - Mısır-directdata
- -T.C. Ticaret Bakanlığı
- - https://cyn.com.tr/ihtisas-gumrukleri-tam-liste/?utm_source=copilot.com